



โรงพยาบาลลำลูกกา
 เลขที่ 192
 วันที่ 17 มิ.ย. 62
 เวลา 15.40 น.

ที่ ปท ๐๐๓๒/ว ๓๕๙

สำนักงานสาธารณสุขจังหวัดปทุมธานี
 ๑๔ ถนนรัฐอำนวย อ.เมือง ปท ๑๒๐๐๐

๑๗ มกราคม ๒๕๖๒

เรื่อง ขอเชิญใช้งาน Line Official Account ภายใต้ชื่อ "MOPH Connect"

เรียน ผู้บริหาร, หัวหน้ากลุ่มงาน ใน สสจ./ผู้อำนวยการโรงพยาบาล, สาธารณสุขอำเภอ ทุกแห่ง

สิ่งที่ส่งมาด้วย แผ่นพับแนะนำ "MOPH Connect"

จำนวน ๑ ชุด

ด้วยสำนักงานปลัดกระทรวงสาธารณสุข โดยกองยุทธศาสตร์และแผนงาน ร่วมกับ ธนาคารไทยพาณิชย์ จำกัด (มหาชน) ได้บันทึกข้อตกลงความร่วมมือ ระหว่างกระทรวงสาธารณสุข กับธนาคารไทยพาณิชย์ จำกัด (มหาชน) พัฒนาช่องทางการสื่อสาร ผ่าน Chatbot "MOPH Connect" ซึ่งเป็น Line Official Account ของกระทรวงสาธารณสุข เพื่อเพิ่มการเข้าถึงบริการ ด้านสุขภาพสำหรับประชาชนได้อย่างสะดวกและรวดเร็ว เข้าถึงในทุกพื้นที่ ประกอบด้วย ๖ บริการหลัก ดังนี้ ๑) ค้นหาที่ตั้งโรงพยาบาลรัฐ เอกชน คลินิก ร้านขายยา ๒) ตรวจสอบสิทธิการรักษาพยาบาลด้วยตนเอง ๓) จองคิวล่วงหน้าก่อนไปโรงพยาบาล ๔) โทรฉุกเฉิน ๑๖๖๙ และส่งพิกัดแจ้งเหตุ ๕) บริจาคเงินให้โรงพยาบาล แล้วได้ลดภาษี ๒ เท่า และบริจาคดวงตาให้สภากาชาดไทย ๖) ครอบรู้เรื่องยาและความรู้สุขภาพ เพื่อให้บรรลุเป้าหมาย ประชาชนสุขภาพดี เจ้าหน้าที่มีความสุข ระบบสุขภาพยั่งยืน นั้น

ในการนี้ สำนักงานสาธารณสุขจังหวัดปทุมธานี ขอความร่วมมือในการประชาสัมพันธ์ให้บุคลากรสาธารณสุขทุกระดับในสังกัด ตลอดจนอาสาสมัครสาธารณสุข (อสม.) ทุกคนในพื้นที่ ได้เพิ่มเพื่อน (Add Friend) บัญชีทางการของ Line "MOPH Connect" เพื่อใช้ประโยชน์จากบริการต่าง ๆ บน MOPH Connect และขอให้หน่วยงานที่เกี่ยวข้อง โปรดตรวจสอบข้อมูลพิกัดของโรงพยาบาลรัฐ โรงพยาบาลเอกชน คลินิก และร้านขายยาในจังหวัด ที่ปรากฏอยู่บนบริการ "ค้นหาหน่วยบริการ" อีกครั้ง หากต้องการแก้ไขขอให้แจ้งผ่าน http://bps.moph.go.th/new_bps/MOPH_Connect รายละเอียดตามสิ่งที่ส่งมาด้วย

จึงเรียนมาเพื่อทราบ และดำเนินการแจ้งผู้เกี่ยวข้องต่อไปด้วย

ขอแสดงความนับถือ

(Signature)

(นายสุรินทร์ สืบซึ้ง)

นายแพทย์สาธารณสุขจังหวัดปทุมธานี

(Signature)

เรียน ผู้อำนวยการโรงพยาบาลลำลูกกา

เพื่อโปรดทราบ และดำเนินการแจ้ง

ผู้เกี่ยวข้อง

1. QR code ให้ผู้มารับชม add line
2. ตรวจสอบพิกัดที่ตั้ง รพ. เอกชน
3. ปรับปรุงพิกัด รพ. add line และ คงพิกัด รพ. add line web site.

๑๗/๑ ๒๐๖๒

กลุ่มงานพัฒนายุทธศาสตร์สาธารณสุข

โทร ๐ ๒๕๘๑ ๖๕๕๕ ต่อ ๔๐๒, ๔๐๓

โทรสาร ๐ ๒๕๘๑ ๖๕๕๕ ต่อ ๔๕๕

กลุ่มงานประกันสุขภาพ

ยุทธศาสตร์และแผนงาน

เลขที่ 38

วันที่ 18 มิ.ย. 62

มอบคุณ - ๗ มิ.ย. ๖๒ + จัดทำ QR code

ดำเนินการ - ๗ มิ.ย. ๖๒ + จัดทำ QR code

- คุณพิมพ์ ตรวจข้อผิดพลาด

- คุณไฉ่ เก็บที่มือประสานฯ พร้อม

ส่งไป scan QR code


พ.ศ.๒๕๖๒ ๒๑/๖/๖๒

การเข้าใช้งาน MOPH Connect



MOPH
Connect

MOPH Connect Official Account



- เลือก Friends >> Add friends



- สแกน QR Code เป็นเพื่อนกับ MOPH Connect



ขั้นตอนการลงทะเบียน ระบบ MOPH Connect



ยอมรับ การใช้ MOPH Connect ผ่าน LINE



ลงทะเบียนผู้ใช้งาน

ลงทะเบียนเข้าใช้งานให้ครบ
แล้วพบกับ
บริการดีๆ ที่กระทรวงสาธารณสุข
จัดเตรียมไว้ให้คุณ

MOPH Connect

จ้องควลวงหน้า รัฐสิทธการรักษา ค้นหาคัดทุกหน่วยบริการ

“Add Friends ใน LINE เป็นเพื่อนกับ MOPH Connect”

- สะดวกในการตรวจสอบสิทธการรักษา และค้นหาทุกหน่วยบริการ
- รวดเร็วจากการจ้องควโรงพยาบาลที่เข้าร่วม
- ได้บัตรควลวงหน้าไม่ต้องเสียเวลาไปรอที่โรงพยาบาล
- แจงเตือนนัดหมายส่งตรงผ่าน LINE ไม่ต้องกลัวลืม
- เข้าถึงตำแหน่งสถานพยาบาลและบริการ 1669
- มีเหลือแล้วอยากแบ่งปันจัดการได้ง่ายๆ
- ความรู้สุขภาพส่งตรงจากกระทรวงสาธารณสุขถึงมือคุณ



กลุ่มดิจิทัลสุขภาพ กองยุทธศาสตร์และแผนงาน สำนักงานปลัดกระทรวงสาธารณสุข

02-590-1206 , 02-590-1495

E-mail: spd.digitalhealth@gmail.com

บริการใน MOPH Connect



กระทรวงสาธารณสุข ด้วยความร่วมมือกับธนาคารไทยพาณิชย์ จำกัด (มหาชน) ได้มีการเปิดให้บริการ LINE Official Account ภายใต้ชื่อ "MOPH Connect" เพื่อให้ประชาชนเข้าถึงความรู้สุขภาพและบริการต่างๆของโรงพยาบาลสังกัดกระทรวงฯ ด้วย 6 บริการหลัก ดังนี้



ค้นหาหน่วยบริการ

ค้นหาโรงพยาบาล คลินิก ร้านขายยา ทั้งภาครัฐ เอกชน ในระยะ 50 กิโลเมตร จากชื่อหรือตำแหน่ง



ตรวจสอบสิทธิรักษาพยาบาล

ตรวจสอบสิทธิการรักษาได้ง่ายๆผ่านบริการของสำนักงานหลักประกันสุขภาพแห่งชาติ



บริการจองคิว

อำนวยความสะดวกให้เลือกรวันและเวลาจองคิวได้ล่วงหน้าจากโรงพยาบาลที่เข้าร่วม

จองคิวล่วงหน้า รู้สิทธิการรักษา ค้นหาได้ทุกหน่วยบริการ

บริการใน MOPH Connect



ฉุกเฉิน 1669

โทรแจ้งสายด่วน พร้อมส่งพิกัดให้รถพยาบาลมารับได้ทันที เมื่อมีเหตุเจ็บป่วยฉุกเฉิน



บริจาค

เมื่ออยากแบ่งปัน มีบริการบริจาคเงินให้โรงพยาบาลผ่านมือถือส่งตรงถึงสรรพากร สะดวกในการยื่นลดหย่อนภาษี ไม่ต้องกลัวเอกสารสูญหาย และยังเลือกบริจาคดวงตากับสภากาชาดได้ด้วย



บริการพิเศษ

เข้าถึงข้อมูลยาผ่าน QR Code บนซองยาที่ได้รับ และเข้าถึงข้อมูลความรู้เรื่องสุขภาพ ที่เชื่อถือได้จากหน่วยงานกระทรวงสาธารณสุข



จองคิวล่วงหน้า รู้สิทธิการรักษา ค้นหาได้ทุกหน่วยบริการ

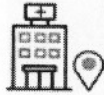
ขั้นตอนการตรวจสอบพิกัดหน่วยบริการ

วิธีที่ 1

1. เข้าไปที่ Line Official Account “MOPH Connect”



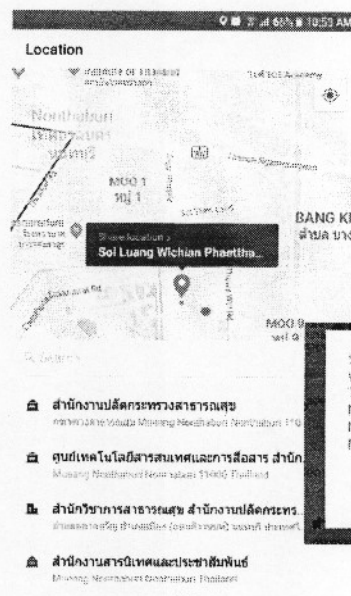

2. เลือก “ค้นหาหน่วยบริการ”
หรือ ร้านขายยา



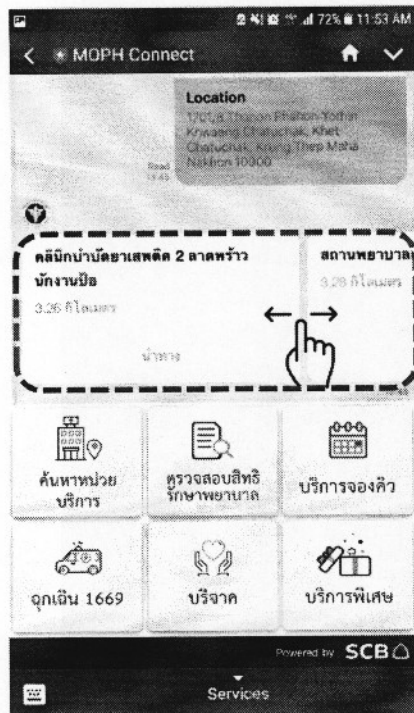
เลือกประเภท โรงพยาบาลรัฐ, โรงพยาบาลเอกชน, คลินิก
หรือ ร้านขายยา



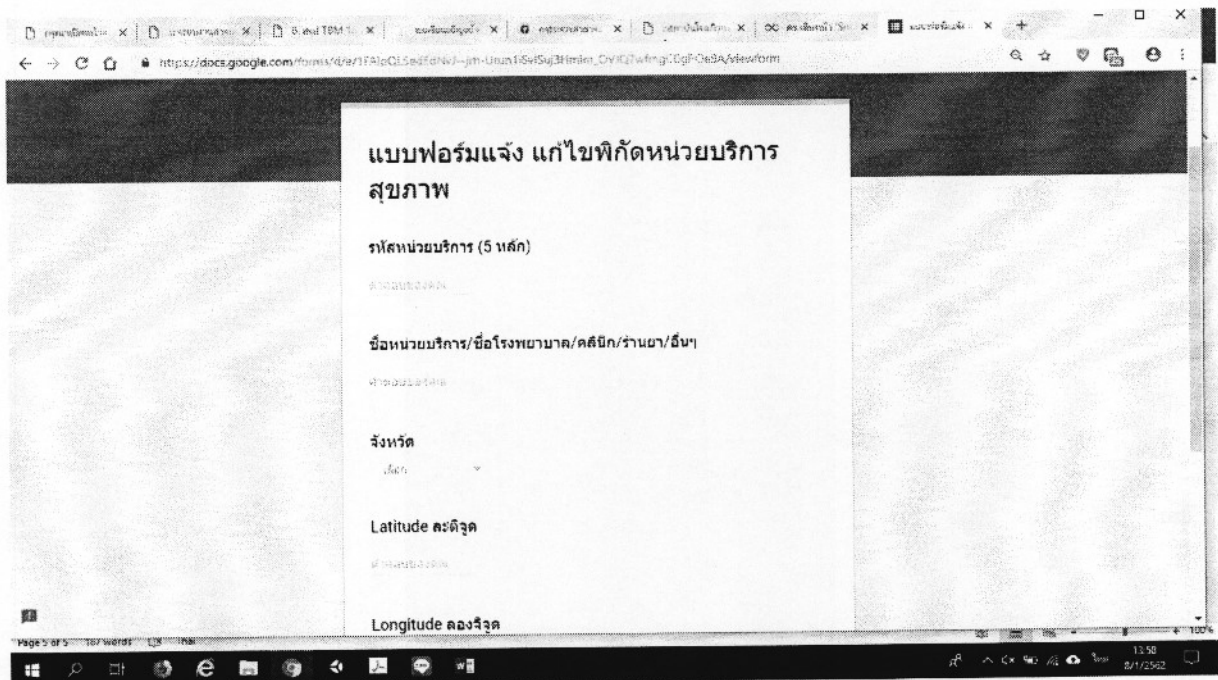
3. เลือกค้นหา “ภายใน 50 กิโลเมตร” แล้วกดส่งพิกัดปัจจุบันหรือ “ระบุชื่อหน่วยบริการ”



4. ระบบจะแสดงหน่วยบริการที่อยู่ใกล้ตำแหน่งปัจจุบัน

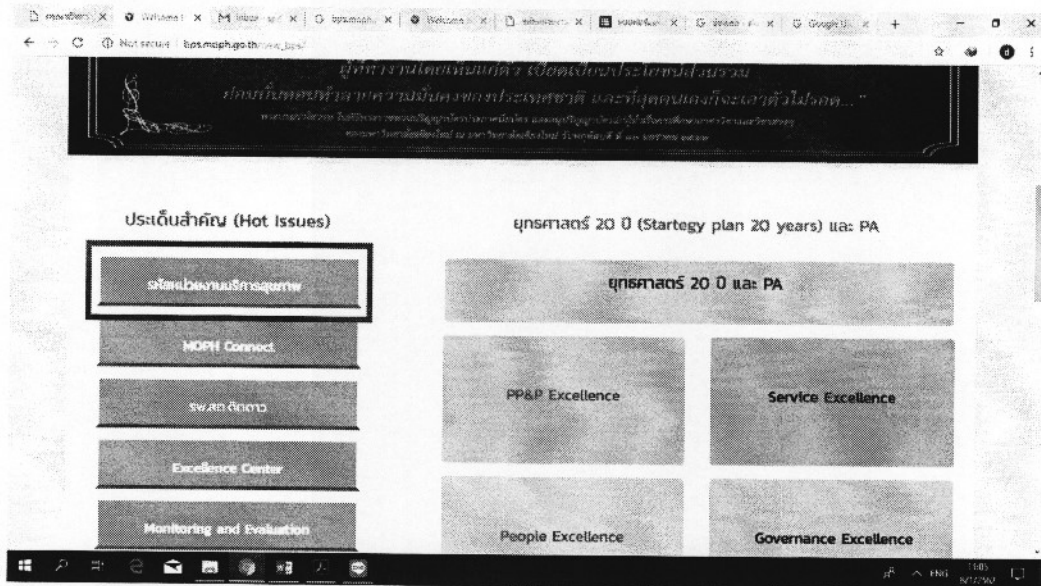


5. หากตรวจสอบไม่พบ ข้อมูลพิกัดทางภูมิศาสตร์ ของหน่วยบริการสุขภาพ หรือข้อมูลไม่ถูกต้อง ขอความร่วมมือหน่วยงานแจ้งข้อมูลกลับมาที่ <https://goo.gl/u5zwS> เพื่อดำเนินการแก้ไขเพิ่มเติมข้อมูลในระบบให้ถูกต้องสมบูรณ์

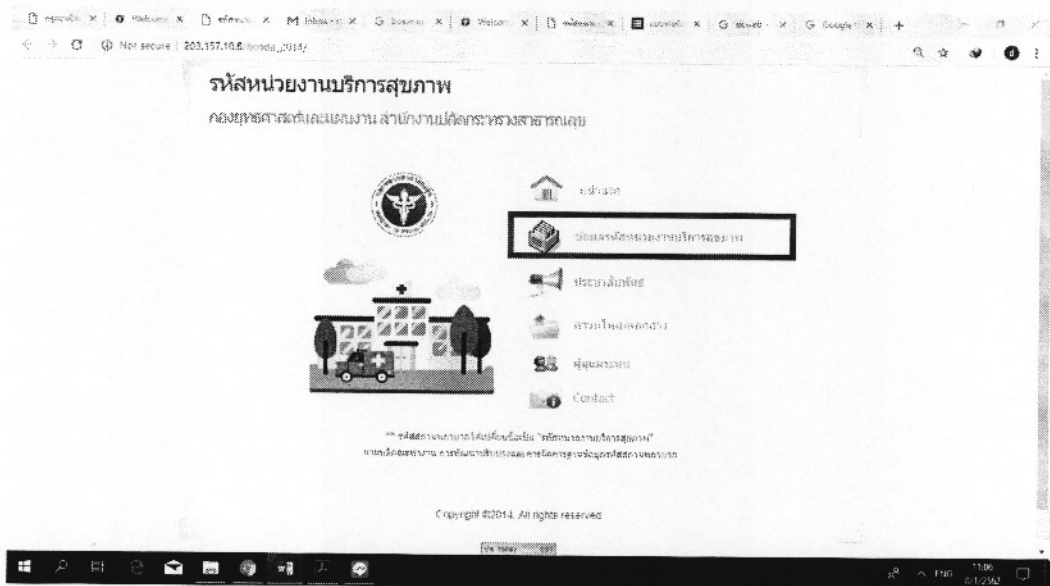


วิธีที่ 2

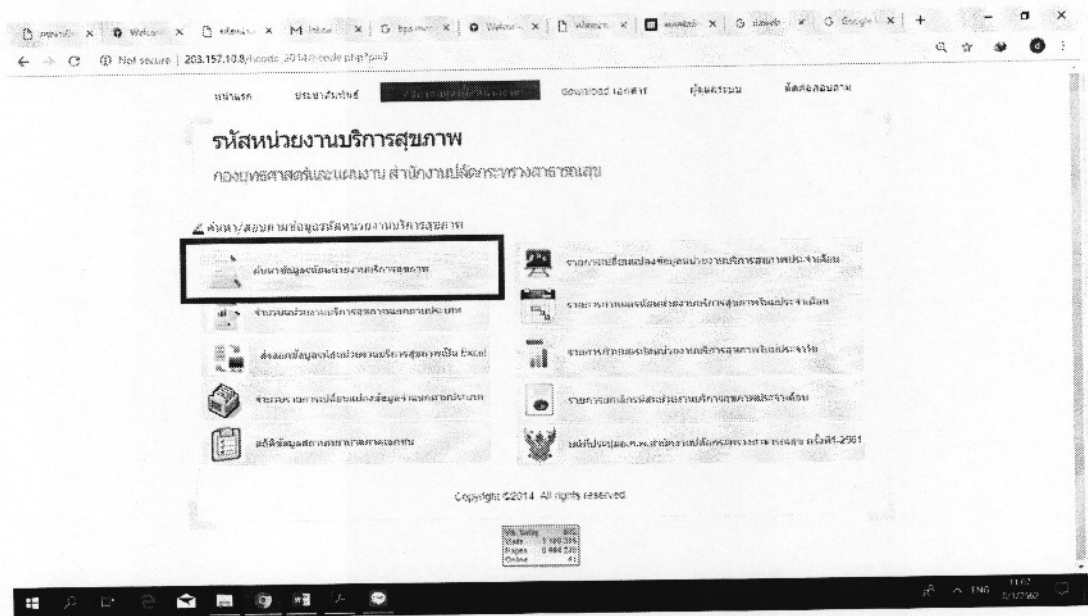
1. ไปที่ website : <http://bps.moph.go.th> เลือก “รหัสหน่วยงานบริการสุขภาพ”



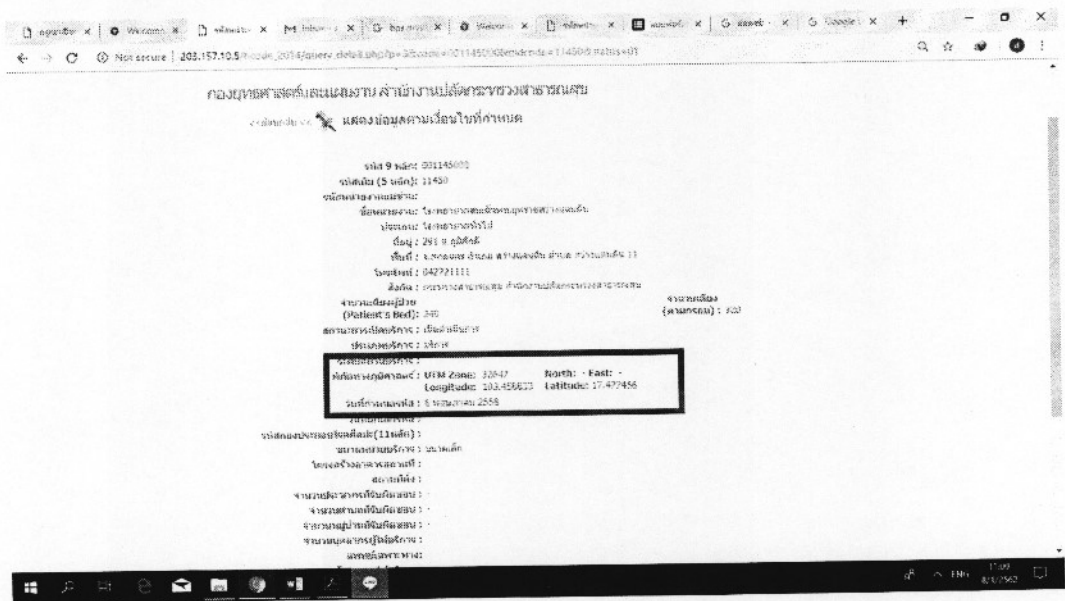
2. เลือก “ข้อมูลรหัสหน่วยงานบริการสุขภาพ”



3. เลือก “ค้นหาข้อมูลรหัสหน่วยงานบริการสุขภาพ” พิมพ์รหัสหน่วยงานเดิม (5 หลัก) หรือ ชื่อหน่วยงาน แล้วกดค้นหา



4. จะปรากฏข้อมูลหน่วยบริการ พร้อมข้อมูลพิกัดทางภูมิศาสตร์



5. หากตรวจสอบไม่พบ ข้อมูลพิกัดทางภูมิศาสตร์ ของหน่วยบริการสุขภาพ หรือข้อมูลไม่ถูกต้อง ขอความร่วมมือหน่วยงานแจ้งข้อมูลกลับมาที่ <https://goo.gl/u5zvwS> เพื่อดำเนินการแก้ไขเพิ่มเติมข้อมูลในระบบ ให้ถูกต้องสมบูรณ์

แบบฟอร์มแจ้ง แก้ไขพิกัดหน่วยบริการสุขภาพ

รหัสหน่วยบริการ (5 หลัก)
[Text input field]

ชื่อหน่วยบริการ/ชื่อโรงพยาบาล/คลินิก/ร้านยา/อื่นๆ
[Text input field]

จังหวัด
[Dropdown menu]

Latitude ละติจูด
[Text input field]

Longitude ลองจิจูด
[Text input field]